



# TREBITT

VAKRE TERRASSEBEISFARGER



TREBITT GIR LIV TIL TREET

# NÅR INNELIVET FLYTTER UT



*Livet inne og ute flytter stadig mer over i hverandre, og en vakker terrasse oppleves som en sømløs forlengelse av huset.*

Når våren og varmen kommer, flyttes innelivet ut. Endelig kan vi innrede uterommet, og rigge oss til for nok en herlig sesong med terrasseliv.

For å kunne nyte mest mulig av sesongen, bør vi sørge for at treverket er godt beskyttet fra fuktig høstvær, frose vintre og sommersolens UV-stråler. Beiser du med TREBITT, slipper du å tenke på alt dette. Da kan du heller bruke tiden på å innrede det lune og lekre uterommet du alltid har ønsket deg.

En terrassebeisfarge som står godt til huset vil bidra til et elegant og helhetlig inntrykk. TREBITT Terrassebeis og TREBITT Oljebeis terrasse finnes i en rekke vakre, transparente farger som passer til Jotuns utendørsfarger. TREBITT Terrassebeis fjerner gjør det enkelt å klargjøre for et nytt strøk – kanskje i en helt ny farge? **Lykke til med fargevalget!**

**Nina Klæboe Mørkve**  
Skandinavisk fargesjef i Jotun




TREBITT TERRASSEBEIS 90029 NATURLIG SØLVGRÅ

GULV: TREBITT 90029 NATURLIG SØLVGRÅ  
VEGG: JOTUN DRYTECH MUR 1491 SLIPESTEN  
PERGOLA: TREBITT 90029 NATURLIG SØLVGRÅ  
VINDU: DRYGOLIN NORDIC EXTREME VINDU OG DØR 9938 DEMPET SORT



**90029 Naturlig Sølvgrå** og **9073 Shimmergrå** er to populære Trebitt-farger som begge harmonerer godt med en rekke av Jotuns mest populære fasadefarger.

For deg som foretrekker lunere gråtoner, er 90029 Naturlig Sølvgrå perfekt. 9073 Shimmergrå vil oppleves som renere og noe kjøligere i tonen.



## NYBEISET OG FLOTT UTSEENDE SOM VARER

Alle trenger et fristed, og en vakker terrasse inviterer til hvile og bekymringsfri adspredelse. Når skuldrene senkes blir livet lysere, gresset blir grønnere og kaffen smaker bedre.

Den optimale terrassen er den som krever lite vedlikehold, og holder seg pen og innbydende år etter år.

**TREBITT Terrassebeis** er vår beste terrassebeis, og med kun ett strøk får du en vakker og holdbar terrasse. Nye **TREBITT Oljebeis terrasse** gir en robust beskyttelse og kan påføres ned mot 0 grader.



**TREBITT OLJEBEIS TERRASSE**  
Robust beskyttelse

**TREBITT TERRASSEBEIS**  
Vakker og holdbar terrasse

*Her er både rekkverk, gulv og sittebenk beiset i en og samme farge, for å skape en helhetlig og naturlig kontrast til de lyse veggene.*

#### PERSONLIG OG HELHETLIG

Et nybeiset terrassegulv i en vakker farge gir deg det beste grunnlaget når du skal skape din personlige uteplass. Se på terrassen som en forlengelse av huset, og velg en farge som harmonerer med husfargen. TREBITT har mange vakre terrassebeisfarger som forskjønner treverket, og matcher Jotuns hus- og hyttefarger. Med en helhetlig og gjennomført kombinasjon av farger, materialer, planter og møbler skapes den rette stemningen.



GULV OG REKKVERK: TREBITT 90020 NATURLIG SØLVGRÅ  
LEVEGG: TREBITT 0683 SOTGRÅ  
FASADE: DRYGOLIN NORDIC EXTREME 1624 LETTHET



GULV: TREBITT 9072 NATURGRÅ

*Tilpass terrassen til terreng og omgivelser, både når det gjelder utforming og valg av beisfarge.*



GULV: TREBITT 90002 GRÅSVART  
LEVEGG: TREBITT 0683 SOTGRÅ

TREBITT tilbyr et stort utvalg av transparente farger til terrassen. Den nye fargen **9805 Sløret Sort** er spesielt utviklet med tanke på levegger, pergola og andre trekonstruksjoner hvor du ønsker en mørk nyanse.

## VELG RIKTIG TERRASSEFARGE

Alle TREBITT terrassebeisfarger passer godt til skandinavisk byggeskikk og natur. Dette gir deg en trygg fargepalett å velge fra. Her er noen flere råd til hjelp i fargevalget:

#### TA UTGANGSPUNKT I HUSFARGEN

Se på terrassen som en forlengelse av huset, og velg en farge som harmonerer med husfargen.

#### BETRAKT HUSET OG OMGIVELSENE

Ta et steg tilbake og betrakt alt som en helhet. Er fasadefargen din gyllen i tonen, vil de lune terrassebeisfargene fungere best. Til dempet sort eller kjølige gråtoner, vil en grålig terrassebeisfarge skape fin harmoni.

#### DET ER ENKELT Å SKIFTE FARGE

Med TREBITT Terrassebeisfjerner er det enkelt å klargjøre tidligere beiset eller oljet terrasse for nytt strøk i ny farge.

#### LYS ELLER MØRK TERRASSE

Hvis terrassegulvet er eksponert for mye sol, kan det være lurt å velge en av våre lyse transparente farger. Da unngår du at terrassegulvet blir varmt å trå på de mest solrike dagene.

#### KOMBINASJON AV BEISFARGER

Levegger, pergola og rekkverk i tre kan gjerne ha en annen farge enn terrassegulvet. Den nye beisfargen **9805 Sløret Sort** er spesielt utviklet med tanke på dette.

*På jotun.no kan du se hvilke terrassefarger vi anbefaler til våre utendørsfarger.*



FASADE: TREBITT 0734 BRUNSVART  
TERRASSE OG LEVEGG:  
TREBITT 90020 NATURLIG SØLVGRÅ



## VÅRE VAKRESTE TERRASSEFARGER

Her ser du 14 utvalgte terrassefarger som forskjøner, beskytter og bevarer. Husk at fargeopplevelsen påvirkes av treets egenfarge. Hos våre forhandlere kan du se flere farger, og oppstrøksprøver. Besøk [uteinspirasjon.jotun.no](https://uteinspirasjon.jotun.no) for inspirasjon, tips og råd.



**TREBITT 9072 NATURGRÅ**  
En lys, gråbeige nyanse



**TREBITT 9074 NORDISK TRE**  
En varm, beige mellomtone



**TREBITT 0623 BURMATEAK**  
En gyllen, rødoransje tone



**TREBITT 9073 SHIMMERGRÅ**  
En lys, kjølig gråfarge




**TREBITT 90028 SKYGGEBRUN**  
En dempet bruntone




**TREBITT 0676 TJÆREBRUN**  
En gyllen bruntone



**TREBITT 90029 NATURLIG SØLVGRÅ**  
En lun gråtone



**TREBITT 9710 TERRASSEGRÅ**  
En grålig mellomtone



**TREBITT 90001 FJELLBRIS**  
En lun og grålig farge




**TREBITT 90000 TERRASSEBRUN**  
En varm, mørk bruntone



**TREBITT 9805 SLØRET SORT**  
En lun, grålig sort tone

**NY FARGE!**



**TREBITT 0683 SOTGRÅ**  
En gyllen, grålig mørk tone



**TREBITT 90002 GRÅSVART**  
En mørk, gråsvart farge



**TREBITT 9052 EKSOTISK TRE**  
En varm, brun mellomtone

NYHET!



## TREBITT OLJEBEIS TERRASSE

### ROBUST OG HOLDBAR

TREBITT Oljebeis terrasse gir en robust beskyttelse, og et naturlig, pent utseende.

- Robust beskyttelse
- Naturlig utseende
- Unike oljer – god inntrengning
- Kan påføres ned mot 0 grader
- Vakre terrassefarger tilpasset Jotuns beste utefarger



VEGG: TREBITT 9052 EKSOTISK TRE  
DETALJER: JOTUN 1453 BOMULL  
TERRASSE: TREBITT TERRASSEBEIS 9073 SHIMMERGRÅ



GULV: TREBITT 9074 NORDISK TRE  
BENK: DRYGOLIN NORDIC EXTREME VINDU & DØR  
8479 EVERGREEN



GULV OG LEVEGG: TREBITT 90029 NATURLIG SØLVGRÅ  
KRAKK: DRYGOLIN NORDIC EXTREME VINDU OG DØR  
0396 WASABLÅ

Med **TREBITT Oljebeis terrasse** kan du fornye terrassen tidlig på våren eller sent på høsten. Den kan påføres helt ned mot 0 grader.

## VÅR BESTE TERRASSEBEIS



TREBITT Terrassebeis gir enda bedre beskyttelse mot grønske og algevekst.



## TREBITT TERRASSEBEIS

### VÅR BESTE TERRASSEBEIS

TREBITT Terrassebeis er gir en vakker og holdbar terrasse med kun ett strøk. Unik effekt mot grønske, rask tørk og det at den er regnsikker etter én time gjør dette til vår beste terrassebeis.


- Vakker og holdbar terrasse med kun ett strøk
- Unik effekt mot grønske
- Tørker raskt – regnsikker etter én time
- Vakre terrassefarger tilpasset Jotuns beste utefarger



TREBITT Terrassebeis tørker raskt. En nybeiset overflate tåler regn en times tid etter påføring\*.

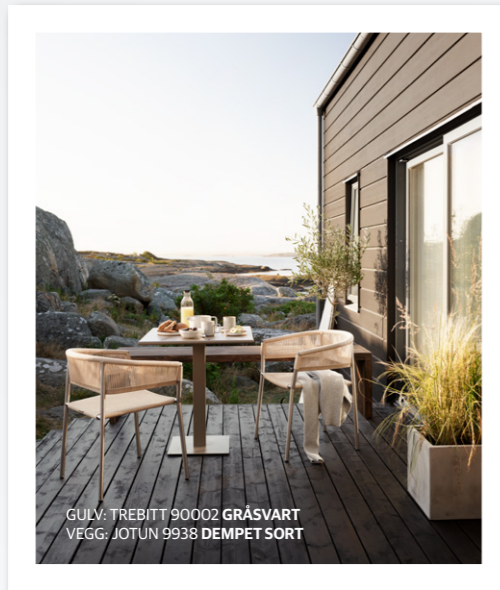
\* Avhengig av temperatur og luftfuktighet.

TREBITT TERRASSEBEIS 9710 TERRASSEGRÅ



GULV: TREBITT 9074 NORDISK TRE

# SLIK BEISER DU TERRASSEN




*HUSK!  
Med nye TREBITT  
Terrassebeisfjerner  
er det enkelt  
å skifte farge.*



For å få et langvarig pent utseende på terrassen, er det viktig at grunnarbeidet gjøres riktig. Noen timers arbeid er alt som trengs før du med god samvittighet kan slappe av i intil tre år på en flott sesongklar terrasse.



TREBITT TERRASSEBEIS 90028 SKYGGEBRUN



## TIDLIGERE BEISET ELLER OLJET TERRASSE

- 1. RENS:** Fukt underlaget med kaldt vann. Påfør TREBITT Terrassebeisfjerner med pensel påmontert forlengerskaft. Produktet skal virke i 15–20 minutter. Hold gulvet fuktig i hele virketiden, ved å etterstryke og reløse med TREBITT Terrassebeisfjerner. På store terrasser er det praktisk å jobbe felt for felt. Les bruksanvisningen.
- 2. VASK:** Etter 15–20 minutter, skrubb lett med terrasseskrubb.
- 3. SKYLL:** Skyll godt med vann, unngå høyt trykk – gammel beis løsner enkelt! Rester kan forringe beisens kvalitet og levetid. Gjenta behandlingen ved behov.

## TERRASSEBEIS:

- 4.** Påfør TREBITT Terrassebeis når treverket er tørt. Påfør terrassebeis over to bord av gangen. **Ett strøk er nok.** Terrassebeisen skal ikke danne film, men trenge inn i treverket. Påføring med Jordan EasyPad (lite bilde nederst) gjør det enkelt å få påført riktig mengde. Tørk bort overskytende med en myk og lofri klut.



## ELLER:

- 5.** Påfør TREBITT OLJEBEIS terrasse når treverket er tørt. Påfør terrassebeis over to bord av gangen. Påfør 1 strøk hvis du ønsker et matt utseende. Eller 2–3 strøk hvis du ønsker en høyere glans og økt slitestyrke. Påføring med Jordan EasyPad (lite bilde nederst) gjør det enkelt å få påført riktig mengde. Trebitt Oljebeis terrasse kan påføres ned mot 0 grader, men påse at underlaget er rimfritt og tørt.

## NYTT TREVERK PÅ TERRASSEN

- 1.** La Terrassebordene tørke 4–6 uker etter oppføring.
- 2.** Skyll godt med vann og en myk børste for å fjerne overflatesalter fra impregneringen. Hvis terrassebordene har stått ubehandlet i flere måneder/år bør de vaskes med Jotun 3-i-1 Kraftvask og soppfjerner (tynnet 1:15 for å fjerne skitt og alger. Slip vekk trefiberreising med slipebrett og forlengerskaft).
- 3.** Når treverket er rent, fast og tørt kan du påføre TREBITT Terrassebeis, se instruksjon over (punkt 4). Eller TREBITT OLJEBEIS terrasse, se instruksjon over (punkt 5.) NB! på nytt treverk skal det aldri påføres mer enn 1 strøk.



# DET ER ENKELT Å FÅ DEN GODE TERRASSEKOSEN

TREBITT Terrassebeis er det naturlige valget for et flott utseende med lang holdbarhet. Med TREBITT Terrassebeis blir livet på terrassen som du alltid har drømt om.

Se uteinspirasjon.jotun.no og jotun.no/terrasse for flere råd og tips om beising og fargevalg.



GULV OG BENK: TREBITT 90029 NATURLIG SØLVGRÅ  
LEVEGG: TREBITT 0683 SOTGRÅ



**TREBITT Terrassebeisfjerner**  
Ny, forbedret – enda mer effektiv!  
Gammel beis fjernes effektivt og unik renseeffekt gjør det enkelt å skifte farge.



**TREBITT Oljebeis terrasse**  
Gir et naturlig utseende og inneholder unike oljer som gir god inntrengning. Kan påføres ned mot 0 grader.



**TREBITT Terrassebeis**  
Fremhever og forskjønnertreets naturlige, vakre utseende. Velg en farge som harmonerer med huset og omgivelsene.

